

NICE 構造適判 電子申請システム

# 操作マニュアル

日本建築検査協会株式会社  
構造判定部

# 目次

1. はじめに .....	2
1-1.電子申請の概要.....	2
2. 申請者アカウント作成(初回のみ) .....	4
3. 事前相談.....	6
3-1.事前相談の手順.....	6
3-2.事前相談の補正手順 .....	14
4. 本申請 .....	16
4-1.本申請の手順 .....	16
4-2.追加説明書.....	25
5. 判定通知書・副本のお受取について .....	34
6. 変更申請について .....	35

# 1. はじめに

## 1-1. 電子申請の概要

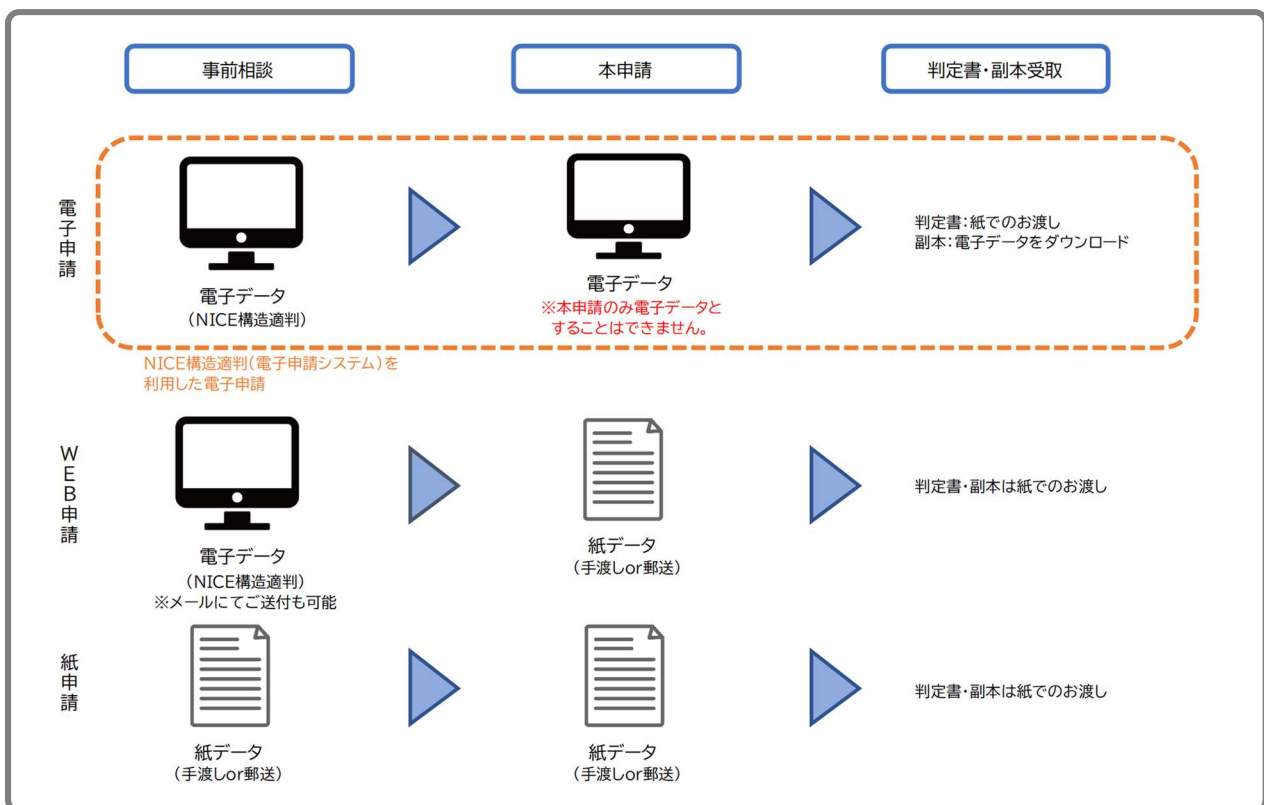
日本建築検査協会(JCIA)の構造計算適合性判定では、お客様の利便性向上のため電子データによる電子申請を実施しています。電子申請により図書の持込みが不要となり、移動や印刷による時間・コストが削減できます。システムには、NICE構造適判 WEB 申請システム(以下、NICE 構造適判申請システム)を利用しています。

### ・申請フローの種別

当機関での構造適判申請方法は主に3種類あります。下記のうち、本マニュアルはオレンジ枠内のフローとなります。

**※電子申請では、電子データと紙データを混在させることはできません。**

本申請のみを電子データとすることはできません。また、必ず本申請図書及び補正資料も全て電子データ(PDF形式)とする必要がありますので、ご注意ください。



### ・用語の定義

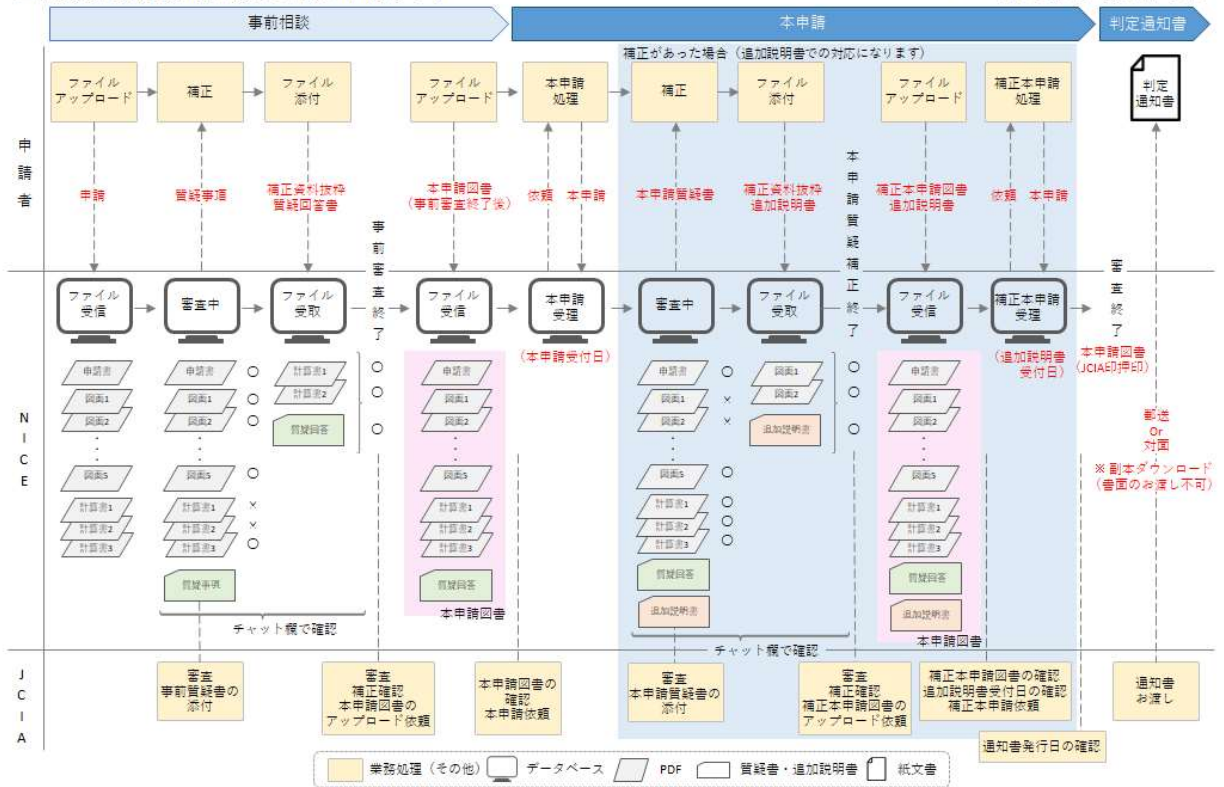
電子申請・・・事前相談及び本申請を NICE 構造適判申請システム(電子データ)で行うこと

WEB 申請・・・事前相談を NICE 構造適判申請システム(電子データ)で行い、本申請は紙面で行うこと

・電子申請の申請フロー

■構造計算適合性判定の電子申請フロー

JCIA 日本建築検査協会株式会社



申請フロー図

## 2. 申請者アカウント作成(初回のみ)

電子申請システムを利用するために申請者の情報を登録します。こちらの手順は、初めてご利用の方のみのアカウント登録方法です。

①日本建築検査協会(株)の HP にアクセスします。  
→[https://www.jcia.co.jp/nice\\_kozo\\_webreq.html](https://www.jcia.co.jp/nice_kozo_webreq.html)

②NICE構造適判申請システムのログイン画面が表示されます。  
「新規登録」ボタンをクリックしてください。

NICE構造適判WEB申請システム

**ログイン**

すでに利用者登録されている場合はこちらからログインして下さい。

ログインID

パスワード

**ログイン**

[パスワードをお忘れの方はこちら](#)

**利用者登録**

WEB申請のご利用には利用者登録が必要です。

**新規登録**

③ご利用のお申込み画面が表示されます。

必要事項(\*は必須)を入力し、「登録内容の確認」ボタンをクリックしてください。

※パスワードは、英数混在で8文字以上としてください。

※パスワードは、NICE 構造適判申請システム起動時に必要となりますので必ず控えておいてください。

ご利用のお申込み

ご担当者様の情報を入力後、「次へ」ボタンをクリックして下さい。  
\*は入力必須項目です。

会社名*	日本建築検査協会株式会社
部署名	
担当者名*	滝村 花子
担当者名フリガナ*	テキハン ハナコ
郵便番号*	103 - 0027 住所検索
住所*	千葉県 中央区日本橋3-13-11
電話番号*	00-0000-0000
電話番号(携帯)	000-0000-0000
FAX	
メールアドレス*	mail@jcia.co.jp
メールアドレス(確認)	mail@jcia.co.jp
パスワード*	*****
パスワード(確認)*	*****

トップページへ 登録内容の確認

④お申込み内容の確認が表示されます。

表記されている内容をご確認頂き、「登録」ボタンをクリックしてください。

お申込み内容の確認

以下の登録内容でよろしければ「登録」ボタンを押して手続きを完了させてください。  
修正する場合は「登録内容を修正」を押して登録内容を修正してください。

会社名*	日本建築検査協会株式会社
部署名	
担当者名*	滝村 花子
担当者名フリガナ*	テキハン ハナコ
郵便番号*	103-0027
住所*	千葉県 中央区日本橋3-13-11
電話番号*	00-0000-0000
電話番号(携帯)	000-0000-0000
FAX	
メールアドレス*	mail@jcia.co.jp

登録内容を修正 登録

以上で申請者のアカウント登録作業は完了です。

当機関にて内容を確認次第、メールにてIDを送信させていただきます。

送信させていただきましたIDと設定されたパスワードにより、NICE 構造適判申請システムにログインが可能となります。

## 3. 事前相談

### 3-1.事前相談の手順

NICE 構造適判申請システム(電子データ)を利用して、事前相談を行います。

①NICE 構造適判申請システムにログインします。

NICE 構造適判申請システムの新規アカウント登録時にメールで送信された「ログイン ID」と新規登録画面で入力した「パスワード」を入力し「ログイン」ボタンをクリックします。

The screenshot shows the login page of the NICE structure judgment application system. At the top, it says "NICE構造適判WEB申請システム". Below that, there is a "ログイン" (Login) section with the instruction "すでに利用者登録されている場合はこちらからログインして下さい。" (If you are already registered as a user, please log in from here). There are two input fields: "ログインID" (Login ID) with the value "012345" and "パスワード" (Password) with masked characters. A red box highlights the "ログイン" button. Below the button is a link: "パスワードをお忘れの方はこちら" (Click here if you forgot your password). At the bottom, there is a "利用者登録" (User Registration) section with the instruction "WEB申請のご利用には利用者登録が必要です。" (User registration is required for use of the WEB application) and a "新規登録" (New Registration) button.

NICE 構造適判申請システムのメニュー画面が開きます。

※NICE 構造適判申請システムのメニュー画面に戻りたいときは、左上の「NICE 構造適判 WEB 申請システム」の文字をクリックしてください。

※「管理」項目の各設定については、別紙「03.巻末資料(各種設定)」を参照願います。

The screenshot shows the menu page of the NICE structure judgment application system. At the top, there is a header bar with "NICE構造適判WEB申請システム" on the left and "ログアウト" (Logout) on the right. Below the header, there are two main sections: "申請" (Application) and "管理" (Management). The "申請" section has a button labeled "物件一覧" (List of Properties). The "管理" section has four buttons: "パートナー管理" (Partner Management), "ユーザー情報" (User Information), "社員管理" (Employee Management), and "会社情報" (Company Information). A red box highlights the "NICE構造適判WEB申請システム" text in the header, and a red arrow points from a text box to it. The text box contains the instruction: "メニュー画面に戻りたいときはこちらをクリック" (Click here if you want to return to the menu screen).

②「物件一覧」をクリックして物件一覧画面を表示し、新規データを作成する場合は「物件追加」をクリックします。



③物件情報追加画面が表示されるので、必要事項(赤枠内)を入力します。

入力完了後、「作成」ボタンをクリックしてください。

・物件名

略称などは使わずに正式名称としてください。

・申請種別

「申請」：新規の構造適判申請

「計変」：計画変更申請

「その他」：通常は使用しない



④申請書類選択画面が表記されるので、「編集開始」ボタンをクリックし、基本的な申請情報を入力してください。

最後に「保存」をクリックします。

※申請日はデータを入力した日で結構です。事前相談受付日は当機関が事前相談申請図書を「受信」した日となります。

日本建築検査協会 NICE構造選判WEB申請システム・検証版

物件名: (仮称)test JobID: 40 申請種別: 構造選判 - 申請 方式: 添付 チェック 履歴 ログアウト

申請情報

申請日:

所在地番:

建築主

会社名:  役職:

氏名:

郵便番号:  検索

所在地:

電話番号:

編集開始

保存

保存して戻る

戻る

⑤申請に必要な図書等の添付を行います。

「ファイル一覧」を開き、「編集開始」ボタンをクリックしてから「追加」ボタンをクリックしてください。

日本建築検査協会 NICE構造選判WEB申請システム・検証版

物件名: (仮称)test JobID: 40 申請種別: 構造選判 - 申請 方式: 添付 チェック 履歴

ファイル一覧

ダウンロード 一括ダウンロード

追加 書名変更 削除

No	文書名	登録日時	申請	審印	判定
----	-----	------	----	----	----

編集開始

保存

保存して戻る

キャンセル

エクスプローラーが開きます。

添付したいファイルを選択し、「開く」ボタンをクリックするか、添付したい全てのファイルを選択しドラッグ&ドロップで添付してください。

※添付する図書等のファイル名称は、「電子データの名称」(「01.ご利用前の確認事項」)を参照して、物件名称の前に番号と申請書類名称を入力の上、PDF形式でアップロードしてください。

例)01\_適合性判定申請書\_物件名称

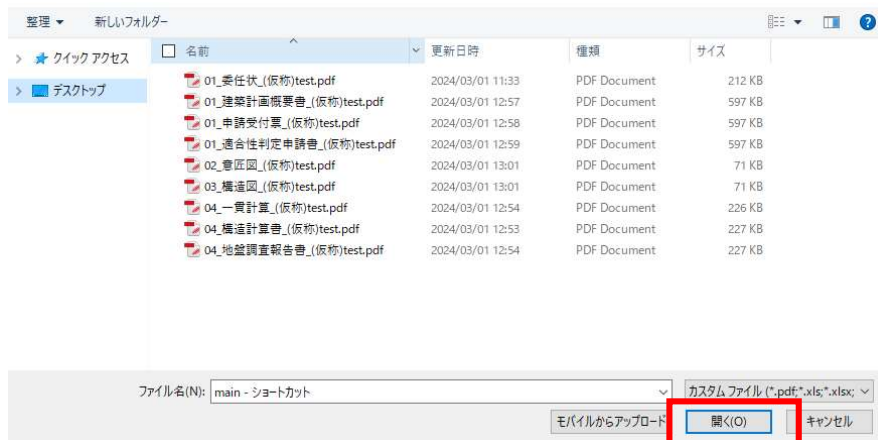
※圧縮フォルダでのアップロードはしないでください。

※添付ファイルの容量には制限がございます。

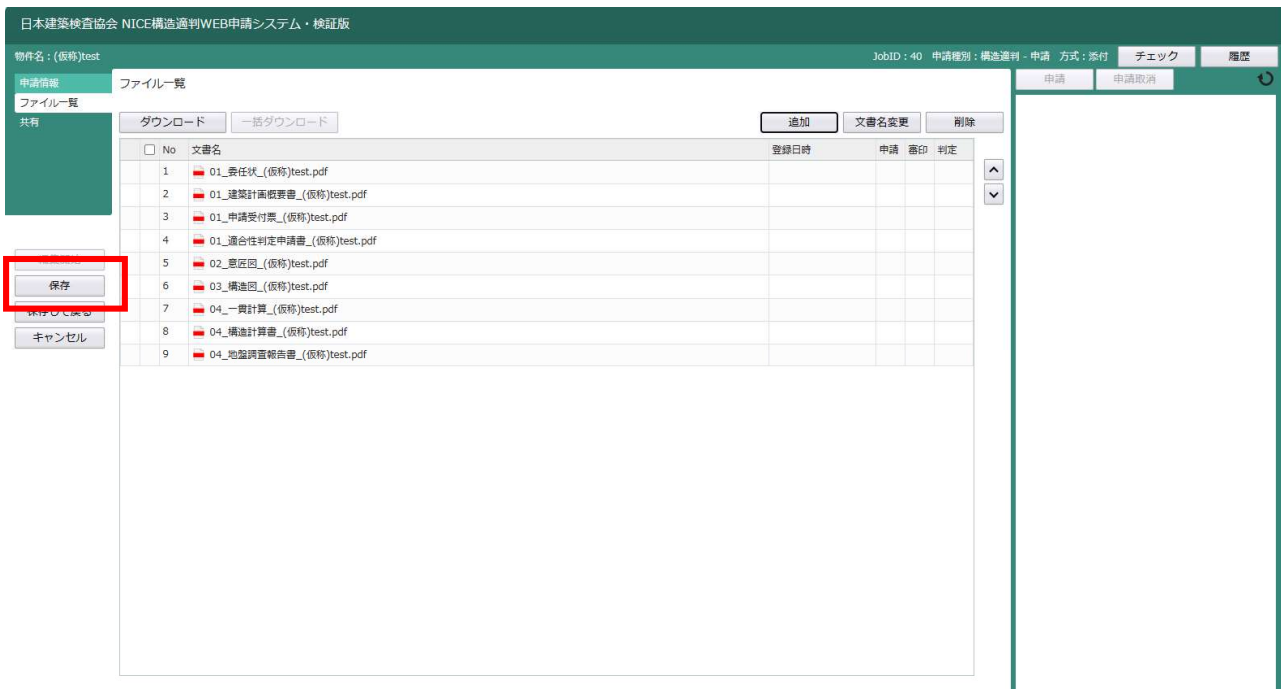
1 ファイルあたり 100MB までです。100MB を超える場合は、ファイルを 2 つに分けてください。

ファイル名称は、申請書類名の後に更新番号をつけてください。

例)「04\_構造計算書1\_物件名称」「04\_構造計算書 2\_物件名称」「04\_構造計算書 3\_物件名称」

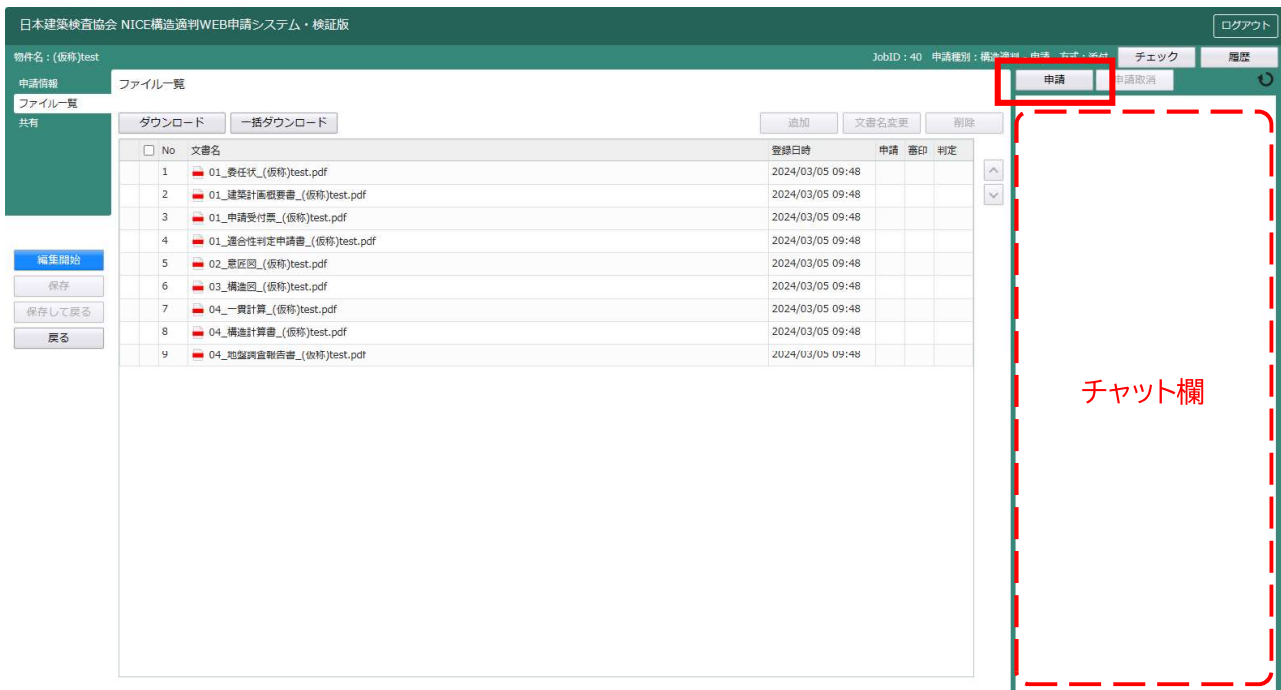


全てのファイルを添付していただけたら、「保存」ボタンをクリックします。



⑥チャット欄上の「申請」ボタンをクリックします。

※「編集開始」ボタンが押されている状態では、「申請」ボタンはクリックできません。必ず「保存」ボタンをクリックしてから「申請」ボタンをクリックしてください。



⑦申請書類選択画面が表示されます。

必要事項(赤枠)を入力後、文書名の左横の口(四角マーク)をクリックし、全てのファイルにチェックが入っていることを確認してください。確認できましたら、申請画面の「申請」ボタンをクリックしてください。

※署名方法は「電子申請」を選択してください。

「紙申請」は、事前相談を電子データで行い、本申請を紙で行う場合です。

※支払方法は「振込」を選択してください。現金での支払いは受け付けできません。

※判定通知書の受取方法は、「手渡し・郵送」を選択してください。

事前相談

申請種別: 構造選判 - 申請

署名方法:  紙申請  電子申請

申請先:

支払方法:

請求先:

受取方法:  手渡し  郵送

備考:

申請書類選択

<input checked="" type="checkbox"/> 文書名	申請	審印	判定
<input checked="" type="checkbox"/> 01_委任状_(仮称)test.pdf			
<input checked="" type="checkbox"/> 01_建築計画概要書_(仮称)test.pdf			
<input checked="" type="checkbox"/> 01_申請受付票_(仮称)test.pdf			
<input checked="" type="checkbox"/> 01_適合性判定申請書_(仮称)test.pdf			
<input checked="" type="checkbox"/> 02_意匠図_(仮称)test.pdf			
<input checked="" type="checkbox"/> 03_構造図_(仮称)test.pdf			
<input checked="" type="checkbox"/> 04_一貫計算_(仮称)test.pdf			
<input checked="" type="checkbox"/> 04_構造計算書_(仮称)test.pdf			
<input checked="" type="checkbox"/> 04_地盤調査報告書_(仮称)test.pdf			

申請ボタンをクリックすると、チャット欄に「事前相談を送信」と表記されます。

物件名: (仮称)test JobID: 40 申請種別: 構造選判 - 申請 方式: 添付 WEB申請番号: KS23-00008 申請状況: 事前相談送信中 チェック 履歴

申請情報  
ファイル一覧  
共有

ダウンロード 一括ダウンロード

No	文書名	登録日時	申請	審印	判定
1	01_委任状_(仮称)test.pdf	2024/03/05 09:48			
2	01_建築計画概要書_(仮称)test.pdf	2024/03/05 09:48			
3	01_申請受付票_(仮称)test.pdf	2024/03/05 09:48			
4	01_適合性判定申請書_(仮称)test.pdf	2024/03/05 09:48			
5	02_意匠図_(仮称)test.pdf	2024/03/05 09:48			
6	03_構造図_(仮称)test.pdf	2024/03/05 09:48			
7	04_一貫計算_(仮称)test.pdf	2024/03/05 09:48			
8	04_構造計算書_(仮称)test.pdf	2024/03/05 09:48			
9	04_地盤調査報告書_(仮称)test.pdf	2024/03/05 09:48			

申請しました。 X

2024/03/05 09:51 蓮判 花子  
事前相談を送信

※ブラウザの「戻る」ボタンはご利用になれません

添付 送信

当機関が事前相談を受信すると、チャット欄に「事前相談を受信」と表記されます。当機関が受信した日が事前相談受付日となります。

日本建築検査協会 NICE構造選判WEB申請システム・検証版 ログアウト

物件名: (仮称)test JobID: 40 申請種別: 構造選判 - 申請 方式: 添付 WEB申請番号: KS23-00008 申請状況: 事前相談中 チェック 履歴

申請情報  
ファイル一覧  
共有

ダウンロード 一括ダウンロード

No	文書名	登録日時	申請	審印	判定
1	01_委任状_(仮称)test.pdf	2024/03/05 09:48	済		
2	01_建築計画概要書_(仮称)test.pdf	2024/03/05 09:48	済		
3	01_申請受付票_(仮称)test.pdf	2024/03/05 09:48	済		
4	01_適合性判定申請書_(仮称)test.pdf	2024/03/05 09:48	済		
5	02_意匠図_(仮称)test.pdf	2024/03/05 09:48	済		
6	03_構造図_(仮称)test.pdf	2024/03/05 09:48	済		
7	04_一貫計算_(仮称)test.pdf	2024/03/05 09:48	済		
8	04_構造計算書_(仮称)test.pdf	2024/03/05 09:48	済		
9	04_地盤調査報告書_(仮称)test.pdf	2024/03/05 09:48	済		

2024/03/05 09:53 USER  
事前相談を受信

「審印」は、JICA 印を押印できるファイルか否かを示しています。  
「不可」となっている場合は、ファイルに鍵がかかっているか破損している等の可能性があります。

添付 送信

以上で事前相談の申請は完了です。

事前相談図書の確認が終わりましたら、当機関からご連絡致しますので暫くお待ちください。

[追加で資料を添付する場合]

追加で資料を添付したい場合やメッセージを送りたい場合は、チャット欄から送信してください。チャット欄下の「添付」ボタンまたはドラッグ&ドロップでファイルを添付し、チャット欄にメッセージを入力後に「送信」ボタンをクリックしてください。

※「申請」ボタンをクリック後は、「ファイル一覧」に図面のアップロードはできなくなります。そのため、チャット欄にてメッセージやファイルの送信を行ってください。



### 3-2.事前相談の補正手順

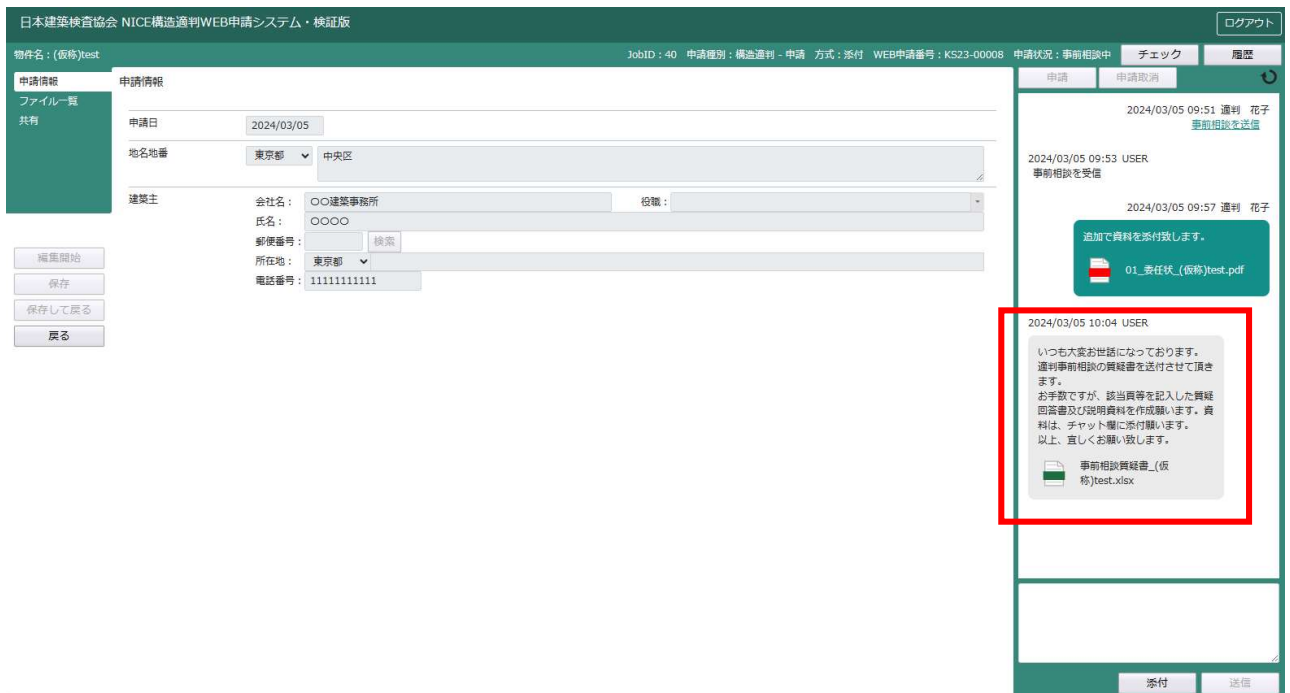
電子申請システムを利用して、事前相談の補正を行います。

- ①当機関から補正依頼のメッセージが届きましたら(メールにて通知が送られます)、NICE 構造適判申請システムにログインします。該当の物件と「申請」ボタンをクリックしてください。



- ②チャット欄の補正依頼内容をご確認ください。ファイルのアイコンをクリックすると、ダウンロードできます。

※当機関より「事前相談質疑書」(EXCEL 形式)を添付致しますので、質疑に対する回答をエクセルに記入し、必要な補足資料や補正図書を作成ください。



③補正後の資料の確認は、チャット欄にて行います。チャット欄下の「添付」またはドラッグ&ドロップでファイルを添付し、チャット欄にファイルを添付やメッセージを入力後に「送付」ボタンをクリックしてください。

※補正後のファイル名称は、ファイルの最後に、「修正 1」と記載してください。

例)03\_構造図\_物件名称\_修正 1

※補正図書は補正箇所の抜粋資料としてください。また、変更箇所を赤枠で囲うなどしてください。

The screenshot displays a web application interface for document management. On the left, there's a sidebar with '申請情報' and 'ファイル一覧' sections. The main area shows a table of files with columns for 'No', '文書名', '登録日時', '申請', '審印', and '判定'. The chat window on the right shows a message from '花子' at 2024/03/05 10:08, listing the corrected files: '01\_適合性判定申請書\_(仮称)test\_修正1.pdf', '03\_構造図\_(仮称)test\_修正1.pdf', '04\_一貫計算\_(仮称)test\_修正1.pdf', '04\_構造計算書\_(仮称)test\_修正1.pdf', and '05\_事前相談質疑回答書\_(仮称)test.pdf'. The '添付' and '送付' buttons are visible at the bottom of the chat window.

以上で事前相談図書の補正作業は完了です。

内容を確認後、当機関からご連絡致しますので暫くお待ちください。

再度補正がある場合は、手順①～③と同様に補正作業をお願いします。

※補正後のファイル名称は、ファイルの最後に、「修正 2」→「修正 3」→「修正 4」と更新番号をつけてください。

事前相談が完了し本申請に進める場合は、当機関よりご連絡致します。

本申請のご予定日が決まりましたら、事前にご連絡願います。



## 4. 本申請

### 4-1.本申請の手順

本申請は、事前相談と同様に電子申請システム(電子データ)を利用して行います。

- ①事前相談・補正作業の確認が終わり、本申請のご予定日が決まりましたら、当機関から本申請図書のアップロードを依頼するメッセージを送ります(メールにて通知が送られます)。メールが届きましたら、NICE 構造適判申請システムにログインしてチャット欄を確認してください(チャット欄の名称は「事前補正」ですが、本申請に必要な処理となります)。

※電子申請で本申請を行う場合、本申請後の補正対応が安易にできかねるため、本申請後に補正が生じた場合は、基本的に追加説明書での対応とさせていただきます。

よって、本申請図書の内容に不整合及び補正点がないことを充分確認の上で本申請に進んでください。

※事前相談が完了してから、本申請までに変更があった場合は、事前に内容を確認させていただきます。

変更点がわかる資料(変更点を赤枠等で囲ったもの)をチャット欄に添付してください。

ファイル名称は、「参考図\_変更箇所図\_物件名称」としてください。

※確認検査機関の事前質疑回答書の内容を確認させて頂くことがあります。その場合は、確認検査機関の事前相談質疑回答書と抜粋版の資料をチャット欄に添付してください。

物件名: (仮称)test JobID: 40 申請種別: 構造適判 - 申請 方式: 添付 WEB申請番号: KS23-00008 申請状況: 事前補正依頼中 チェック 履歴

申請情報  
ファイル一覧  
共有

ダウンロード 一括ダウンロード 追加 文書名変更 削除

No	文書名	登録日時	申請	書印	判定
1	01_委任状_(仮称)test.pdf	2024/03/05 09:48	済		
2	01_建築計画概要書_(仮称)test.pdf	2024/03/05 09:48	済		
3	01_申請受付票_(仮称)test.pdf	2024/03/05 09:48	済		
4	01_適合性判定申請書_(仮称)test.pdf	2024/03/05 09:48	済		
5	02_断面図_(仮称)test.pdf	2024/03/05 09:48	済		
6	03_構造図_(仮称)test.pdf	2024/03/05 09:48	済		
7	04_一貫計算_(仮称)test.pdf	2024/03/05 09:48	済		
8	04_構造計算書_(仮称)test.pdf	2024/03/05 09:48	済		
9	04_地盤調査報告書_(仮称)test.pdf	2024/03/05 09:48	済		

編集開始 保存 保存して戻る 戻る

申請 申請取消

本申請のご予定日を事前にお知らせいたします。

2. 事前相談を完了してから、本申請までに資料に変更があった場合は、事前に内容を確認させて頂きたいため、変更点がわかる資料(変更点を赤枠等で囲ったもの)をチャット欄に添付願います。

3. 参考に確認検査機関の事前質疑回答書と抜粋版資料をチャット欄に添付願います。

以上、宜しくお願い致します。

2024/03/05 10:21 USER  
事前補正を依頼

お世話になっております。  
連判事前質疑の回答内容を確認させて頂きましたので、これで事前相談を完了とさせていただきます。

本申請にあたって、弊社から補正依頼メール(名称は「補正依頼メール」ですが、本申請に必要な処理となります。)が届きましたら、本申請図書をファイル一覧にアップロードしてください。なお、下記の注意点を確認願います。

※ブラウザの「戻る」ボタンはご利用できません

添付 送信

②本申請の準備が整いましたら、ファイル一覧のタブを開き、「編集開始」をクリック後に「追加」ボタンを押して、本申請図書をアップロードしてください。

※過去にアップロードしたファイルは消さないでください。

※添付する図書等のファイル名称は、「電子データの名称」(「01.ご利用前の確認事項」)を参照して、物件名称の前に「本申請」と入力の上、PDF形式でアップロードしてください。

例)01\_適合性判定申請書\_本申請\_物件名称

※圧縮フォルダでのアップロードはしないでください。また、ロックのかかったPDFはJCIAの押印ができません。ロックを解除してアップロードしてください。

※事前相談質疑回答書については、構造適合性判定機関と確認検査機関のPDFファイルを分けてください。

過去にアップロードしたファイルは消さないでください。

事前相談質疑回答書は、構造適合性判定機関と確認検査機関のPDFファイルを分けてください。

整理 ▾ 新しいフォルダ

名前	更新日時	種類	サイズ
01_委任状_本申請_(仮称)test.pdf	2024/03/01 11:33	PDF Document	212 KB
01_建築計画概要書_本申請_(仮称)test...	2024/03/01 12:57	PDF Document	597 KB
01_申請受付票_本申請_(仮称)test.pdf	2024/03/01 12:58	PDF Document	597 KB
01_適合性判定申請書_本申請_(仮称)te...	2024/03/01 12:59	PDF Document	597 KB
02_意見図_本申請_(仮称)test.pdf	2024/03/01 13:01	PDF Document	71 KB
03_構造図_本申請_(仮称)test.pdf	2024/03/01 13:01	PDF Document	71 KB
04_一貫計算_本申請_(仮称)test.pdf	2024/03/01 12:53	PDF Document	227 KB
04_構造計算書_本申請_(仮称)test.pdf	2024/03/01 12:54	PDF Document	226 KB
04_地盤調査報告書_本申請_(仮称)test...	2024/03/01 12:54	PDF Document	227 KB
05_事前相談質疑回答書(確認検査機...	2024/03/01 12:55	PDF Document	411 KB
05_事前相談質疑回答書_本申請_(仮称)...	2024/03/01 12:55	PDF Document	411 KB

ファイル名(N):  カスタムファイル (\*.pdf;\*.xls;\*.xlsx) ▾

モバイルからアップロード 開く(O) キャンセル

③本申請図書のファイルをアップロードしたら「保存」をクリックしてください。保存完了後、チャット欄上の「申請」ボタンをクリックしてください。

日本建築検査協会 NICE構造適判WEB申請システム・検証版

物件名: (仮称)test JobID: 40 申請種別: 構造適判 - 申請 方式: 添付 WEB申請番号: K523-00008 申請状況: 事前補正依頼中 チェック 履歴

申請情報

ファイル一覧

ダウンロード 一括ダウンロード

追加 文書名変更 削除

No	文書名	登録日時	申請	審印	判定
1	01_責任状_(仮称)test.pdf	2024/03/05 09:48	済		
2	01_建築計画概算書_(仮称)test.pdf	2024/03/05 09:48	済		
3	01_申請受付票_(仮称)test.pdf	2024/03/05 09:48	済		
4	01_適合性判定申請書_(仮称)test.pdf	2024/03/05 09:48	済		
5	02_意匠図_(仮称)test.pdf	2024/03/05 09:48	済		
6	03_構造図_(仮称)test.pdf	2024/03/05 09:48	済		
7	04_一貫計算_(仮称)test.pdf	2024/03/05 09:48	済		
8	04_構造計算書_(仮称)test.pdf	2024/03/05 09:48	済		
9	04_地盤調査報告書_(仮称)test.pdf	2024/03/05 09:48	済		
10	01_責任状_本申請_(仮称)test.pdf	2024/03/05 10:32			
11	01_建築計画概算書_本申請_(仮称)test.pdf	2024/03/05 10:32			
12	01_申請受付票_本申請_(仮称)test.pdf	2024/03/05 10:32			
13	01_適合性判定申請書_本申請_(仮称)test.pdf	2024/03/05 10:32			
14	02_意匠図_本申請_(仮称)test.pdf	2024/03/05 10:32			
15	03_構造図_本申請_(仮称)test.pdf	2024/03/05 10:32			
16	04_一貫計算_本申請_(仮称)test.pdf	2024/03/05 10:32			
17	04_構造計算書_本申請_(仮称)test.pdf	2024/03/05 10:32			
18	04_地盤調査報告書_本申請_(仮称)test.pdf	2024/03/05 10:32			
19	05_事前相談質疑回答書(確認検査機関)_本申請_(仮称)test.pdf	2024/03/05 10:32			
20	05_事前相談質疑回答書_本申請_(仮称)test .pdf	2024/03/05 10:32			

編集開始

保存

戻る

申請

申請取消

2. 事前相談を完了してから、本申請までに資料に変更があった場合は、事前に内容を確認させて頂きたいため、変更点がある資料(変更点を赤枠等で囲ったもの)をチャット欄に添付願います。

3. 参考に確認検査機関の事前質疑回答書と捺印版資料をチャット欄に添付願います。

以上、宜しくお願い致します。

2024/03/05 10:21 USER

[事前補正を依頼](#)

お世話になっております。適判事前質疑の回答内容を確認させて頂きましたので、これで事前相談を完了とさせていただきます。

本申請にあたって、弊社から補正依頼メール(名称は「補正依頼メール」ですが、本申請に必要な処理となります。)が届きましたら、本申請図書をファイル一覧にアップロードしてください。なお、下記の注意点を確認願います。

添付 送信

④申請書類選択画面が表記されますので、内容をご確認いただき、本申請図書ファイルにチェックのうえ「申請」ボタンをクリックしてください。

事前補正

申請種別： 構造通判 - 申請  
署名方法：  紙申請  電子申請  
申請先： 本社  
支払方法： 振込  
請求先： 1 1  
受取方法：  手渡し  郵送  
備考：

申請書類選択 [ダウンロード](#)

文書名	申請	審印	判定
01_委任状_(仮称)test.pdf	済		
01_建築計画概要書_(仮称)test.pdf	済		
01_申請受付票_(仮称)test.pdf	済		
01_適合性判定申請書_(仮称)test.pdf	済		
02_意匠図_(仮称)test.pdf	済		
03_構造図_(仮称)test.pdf	済		
04_一貫計算_(仮称)test.pdf	済		
04_構造計算書_(仮称)test.pdf	済		
04_地盤調査報告書_(仮称)test.pdf	済		
<input checked="" type="checkbox"/> 01_委任状_本申請_(仮称)test.pdf			
<input checked="" type="checkbox"/> 01_建築計画概要書_本申請_(仮称)test.pdf			
<input checked="" type="checkbox"/> 01_申請受付票_本申請_(仮称)test.pdf			
<input checked="" type="checkbox"/> 01_適合性判定申請書_本申請_(仮称)test.pdf			
<input checked="" type="checkbox"/> 02_意匠図_本申請_(仮称)test.pdf			
<input checked="" type="checkbox"/> 03_構造図_本申請_(仮称)test.pdf			
<input checked="" type="checkbox"/> 04_一貫計算_本申請_(仮称)test.pdf			
<input checked="" type="checkbox"/> 04_構造計算書_本申請_(仮称)test.pdf			
<input checked="" type="checkbox"/> 04_地盤調査報告書_本申請_(仮称)test.pdf			
<input checked="" type="checkbox"/> 05_事前相談質疑回答書(確認検査機関)_本申請_(仮称)test.pdf			
<input checked="" type="checkbox"/> 05_事前相談質疑回答書_本申請_(仮称)test.pdf			

[申請](#) [キャンセル](#)

⑤申請ボタンをクリックすると、チャット欄に「事前補正を送信」と表記されます。(チャット欄の名称は「事前補正」ですが、本申請に必要な処理となります)。

物件名: (仮称)test JobID: 40 申請種別: 構造資料 - 申請 方式: 添付 WEB申請番号: KS23-00008 申請状況: 事前補正送信中 チェック 履歴

申請情報  
ファイル一覧  
共有

ダウンロード 一括ダウンロード

追加 文書 申請しました。 X

No	文書名	登録日時	申請	審印	判定
1	01_委任状_(仮称)test.pdf	2024/03/05 09:48	済		
2	01_建築計画概要書_(仮称)test.pdf	2024/03/05 09:48	済		
3	01_申請受付票_(仮称)test.pdf	2024/03/05 09:48	済		
4	01_適合性判定申請書_(仮称)test.pdf	2024/03/05 09:48	済		
5	02_意匠図_(仮称)test.pdf	2024/03/05 09:48	済		
6	03_構造図_(仮称)test.pdf	2024/03/05 09:48	済		
7	04_一貫計算_(仮称)test.pdf	2024/03/05 09:48	済		
8	04_構造計算書_(仮称)test.pdf	2024/03/05 09:48	済		
9	04_地盤調査報告書_(仮称)test.pdf	2024/03/05 09:48	済		
10	01_委任状_本申請_(仮称)test.pdf	2024/03/05 10:32	済		
11	01_建築計画概要書_本申請_(仮称)test.pdf	2024/03/05 10:32	済		
12	01_申請受付票_本申請_(仮称)test.pdf	2024/03/05 10:32	済		
13	01_適合性判定申請書_本申請_(仮称)test.pdf	2024/03/05 10:32	済		
14	02_意匠図_本申請_(仮称)test.pdf	2024/03/05 10:32	済		
15	03_構造図_本申請_(仮称)test.pdf	2024/03/05 10:32	済		
16	04_一貫計算_本申請_(仮称)test.pdf	2024/03/05 10:32	済		
17	04_構造計算書_本申請_(仮称)test.pdf	2024/03/05 10:32	済		
18	04_地盤調査報告書_本申請_(仮称)test.pdf	2024/03/05 10:32	済		
19	05_事前相談質疑回答書(確認検査機関)_本申請_(仮称)test.pdf	2024/03/05 10:32	済		
20	05_事前相談質疑回答書_本申請_(仮称)test .pdf	2024/03/05 10:32	済		

編集開始  
保存  
保存して戻る  
戻る

申請 申請取消

2. 事前相談を完了してから、本申請までに資料に変更があった場合は、事前に内容を確認させて頂きたい。変更点がわかる資料(変更点を赤等で囲ったもの)をチャット欄に添付願います。

3. 参考に確認検査機関の事前質疑回答書と捺印版資料をチャット欄に添付願います。

以上、宜しくお願い致します。

2024/03/05 10:21 USER  
事前補正を依頼

お世話になっております。  
選判事前質疑の回答内容を確認させて頂きましたので、これで事前相談を完了させて頂きます。

本申請にあたって、弊社から補正依頼メール(名称は「補正依頼メール」ですが、本申請に必要な処理となります。)が届きましたら、本申請回書をファイル一覧にアップロードしてください。なお、下記の注意点を確認ください。

2024/03/05 10:36 通判 花子  
事前補正を送信

添付 送信

※ブラウザの「戻る」ボタンはご利用になれません

⑥当機関がファイルを受け取ると、「事前補正を受信」とチャット欄に記録されます(チャット欄の名称は「事前補正」ですが、本申請に必要な処理となります)。

本申請回書を確認後、当機関からご連絡致しますので暫くお待ちください。

※当機関がファイルを受信しても、現段階では本申請受付日ではありません。

※本申請回書に関して、補正・変更等がある場合は必ず担当者にご連絡ください。

物件名: (仮称)test JobID: 40 申請種別: 構造資料 - 申請 方式: 添付 WEB申請番号: KS23-00008 申請状況: 事前相談中 チェック 履歴

申請情報  
ファイル一覧  
共有

ダウンロード 一括ダウンロード

追加 文書名変更 削除

No	文書名	登録日時	申請	審印	判定
1	01_委任状_(仮称)test.pdf	2024/03/05 09:48	済		
2	01_建築計画概要書_(仮称)test.pdf	2024/03/05 09:48	済		
3	01_申請受付票_(仮称)test.pdf	2024/03/05 09:48	済		
4	01_適合性判定申請書_(仮称)test.pdf	2024/03/05 09:48	済		
5	02_意匠図_(仮称)test.pdf	2024/03/05 09:48	済		
6	03_構造図_(仮称)test.pdf	2024/03/05 09:48	済		
7	04_一貫計算_(仮称)test.pdf	2024/03/05 09:48	済		
8	04_構造計算書_(仮称)test.pdf	2024/03/05 09:48	済		
9	04_地盤調査報告書_(仮称)test.pdf	2024/03/05 09:48	済		
10	01_委任状_本申請_(仮称)test.pdf	2024/03/05 10:32	済		
11	01_建築計画概要書_本申請_(仮称)test.pdf	2024/03/05 10:32	済		
12	01_申請受付票_本申請_(仮称)test.pdf	2024/03/05 10:32	済		
13	01_適合性判定申請書_本申請_(仮称)test.pdf	2024/03/05 10:32	済		
14	02_意匠図_本申請_(仮称)test.pdf	2024/03/05 10:32	済		
15	03_構造図_本申請_(仮称)test.pdf	2024/03/05 10:32	済		
16	04_一貫計算_本申請_(仮称)test.pdf	2024/03/05 10:32	済		
17	04_構造計算書_本申請_(仮称)test.pdf	2024/03/05 10:32	済		
18	04_地盤調査報告書_本申請_(仮称)test.pdf	2024/03/05 10:32	済		
19	05_事前相談質疑回答書(確認検査機関)_本申請_(仮称)test.pdf	2024/03/05 10:32	済		
20	05_事前相談質疑回答書_本申請_(仮称)test .pdf	2024/03/05 10:32	済		

編集開始  
保存  
保存して戻る  
戻る

申請 申請取消

変更点のわかる資料(変更点を赤等で囲ったもの)をチャット欄に添付願います。

3. 参考に確認検査機関の事前質疑回答書と捺印版資料をチャット欄に添付願います。

以上、宜しくお願い致します。

2024/03/05 10:21 USER  
事前補正を依頼

お世話になっております。  
選判事前質疑の回答内容を確認させて頂きましたので、これで事前相談を完了させて頂きます。

本申請にあたって、弊社から補正依頼メール(名称は「補正依頼メール」ですが、本申請に必要な処理となります。)が届きましたら、本申請回書をファイル一覧にアップロードしてください。なお、下記の注意点を確認ください。

2024/03/05 10:36 通判 花子  
事前補正を送信

2024/03/05 10:37 USER  
事前補正を受信

添付 送信

※ブラウザの「戻る」ボタンはご利用になれません

⑦アップロードされた本申請図書を確認後に、当機関から本申請依頼を行います。

当機関から本申請の依頼メッセージが届きましたら(メールにて通知が送られます)、NICE 構造適判申請システムにログインしてください(チャット欄に「本申請を依頼」と表記されます)。

日本建築検査協会 NICE構造適判WEB申請システム・検証版

物件名: (仮称)test JobID: 40 申請種別: 構造適判 - 申請 方式: 添付 WEB申請番号: KS23-00008 申請状況: 正本依頼中 チェック 履歴

申請情報 ファイル一覧

共有

ダウンロード 一括ダウンロード

No	文書名	登録日時	申請	審印	判定
1	01_委任状_(仮称)test.pdf	2024/03/05 09:48	済		
2	01_建築計画概要書_(仮称)test.pdf	2024/03/05 09:48	済		
3	01_申請受付票_(仮称)test.pdf	2024/03/05 09:48	済		
4	01_適合性判定申請書_(仮称)test.pdf	2024/03/05 09:48	済		
5	02_意見回_(仮称)test.pdf	2024/03/05 09:48	済		
6	03_構造図_(仮称)test.pdf	2024/03/05 09:48	済		
7	04_一貫計算_(仮称)test.pdf	2024/03/05 09:48	済		
8	04_構造計算書_(仮称)test.pdf	2024/03/05 09:48	済		
9	04_地盤調査報告書_(仮称)test.pdf	2024/03/05 09:48	済		
10	01_委任状_本申請_(仮称)test.pdf	2024/03/05 10:32	済		
11	01_建築計画概要書_本申請_(仮称)test.pdf	2024/03/05 10:32	済		
12	01_申請受付票_本申請_(仮称)test.pdf	2024/03/05 10:32	済		
13	01_適合性判定申請書_本申請_(仮称)test.pdf	2024/03/05 10:32	済		
14	02_意見回_本申請_(仮称)test.pdf	2024/03/05 10:32	済		
15	03_構造図_本申請_(仮称)test.pdf	2024/03/05 10:32	済		
16	04_一貫計算_本申請_(仮称)test.pdf	2024/03/05 10:32	済		
17	04_構造計算書_本申請_(仮称)test.pdf	2024/03/05 10:32	済		
18	04_地盤調査報告書_本申請_(仮称)test.pdf	2024/03/05 10:32	済		
19	05_事前相談質疑回答書(確認検査機関)_本申請_(仮称)test.pdf	2024/03/05 10:32	済		
20	05_事前相談質疑回答書_本申請_(仮称)test .pdf	2024/03/05 10:32	済		

編集開始  
保存  
保存して戻る  
戻る

2024/03/05 10:37 USER  
事前補正を受信

2024/03/05 10:39 USER  
お世話になっております。本申請図書のご送付ありがとうございます。内容を確認後、ご連絡させていただきます。以上、宜しくお願い致します。

2024/03/05 10:43 USER  
お世話になっております。本申請図書の内容を確認致しました。特に追加の質疑はございませんので、本申請依頼を行います。弊社から本申請依頼メールが届きましたら、「本申請」ボタンを押してください。お客様が「本申請」ボタンを押した後、弊社で「受理」処理を行います。弊社が受理した日が本受付日となります。以上、宜しくお願い致します。

2024/03/05 10:44 USER  
本申請を依頼

添付 送信



⑧本申請依頼が届いていることを確認し、「本申請」ボタンを押してください(チャット欄に「本申請を送信」と表記されます)。お客様が「本申請」ボタンを押した後、当機関で「受理」処理を行います。

※当機関が受理した日が本申請受付日となります。

本申請受付日から14日以内に判定通知書の発行となります。

※電子申請の場合は本申請後の補正対応が安易にできかねるため、本申請後に補正が生じた場合は、追加説明書での対応とさせて頂いております。消防・確認検査機関との調整後、図書の内容に問題がないかを再度確認願います。

※本申請図書に補正がある場合は、「本申請」ボタンを押す前に早急にご連絡願います。

日本建築検査協会 NICE構造適判WEB申請システム・検証版

物件名: (仮称)test JobID: 40 申請種別: 構造適判 - 申請 方式: 添付 WEB申請番号: KS23-0000

申請情報 ファイル一覧

共有

ダウンロード 一括ダウンロード

No	文書名	登録日時	申請	番印	判定
1	01_委任状_(仮称)test.pdf	2024/03/05 09:48	済		
2	01_建築計画概要書_(仮称)test.pdf	2024/03/05 09:48	済		
3	01_申請受付票_(仮称)test.pdf	2024/03/05 09:48	済		
4	01_適合性判定申請書_(仮称)test.pdf	2024/03/05 09:48	済		
5	02_意匠図_(仮称)test.pdf	2024/03/05 09:48	済		
6	03_構造図_(仮称)test.pdf	2024/03/05 09:48	済		
7	04_一貫計算_(仮称)test.pdf	2024/03/05 09:48	済		
8	04_構造計算書_(仮称)test.pdf	2024/03/05 09:48	済		
9	04_地盤調査報告書_(仮称)test.pdf	2024/03/05 09:48	済		
10	01_委任状_本申請_(仮称)test.pdf	2024/03/05 10:32	済		
11	01_建築計画概要書_本申請_(仮称)test.pdf	2024/03/05 10:32	済		
12	01_申請受付票_本申請_(仮称)test.pdf	2024/03/05 10:32	済		
13	01_適合性判定申請書_本申請_(仮称)test.pdf	2024/03/05 10:32	済		
14	02_意匠図_本申請_(仮称)test.pdf	2024/03/05 10:32	済		
15	03_構造図_本申請_(仮称)test.pdf	2024/03/05 10:32	済		
16	04_一貫計算_本申請_(仮称)test.pdf	2024/03/05 10:32	済		
17	04_構造計算書_本申請_(仮称)test.pdf	2024/03/05 10:32	済		
18	04_地盤調査報告書_本申請_(仮称)test.pdf	2024/03/05 10:32	済		
19	05_事前相談質疑回答書(確認検査機関)_本申請_(仮称)test.pdf	2024/03/05 10:32	済		
20	05_事前相談質疑回答書_本申請_(仮称)test .pdf	2024/03/05 10:32	済		

編集開始  
保存  
保存して戻る  
戻る

ログアウト

本申請 申請取消

2024/03/05 10:37 USER  
事前補正を受信

2024/03/05 10:39 USER  
お世話になっております。本申請図書のご送付ありがとうございます。内容を確認後、ご連絡させていただきます。以上、宜しくお願い致します。

2024/03/05 10:43 USER  
お世話になっております。本申請図書の内容を確認致しました。特に追加の質疑はございませんので、本申請依頼を行います。弊社から本申請依頼メールがございましたら、「本申請」ボタンを押してください。お客様が「本申請」ボタンを押した後、弊社で「受理」処理を行います。弊社が受理した日が本受付日となります。以上、宜しくお願い致します。

2024/03/05 10:44 USER  
本申請を依頼

添付 送信

物件名: (仮称)test JobID: 40 申請種別: 構造適判 - 申請 方式: 添付 WEB申請番号: KS23-00008 申請状況: 本申請送信中

申請情報 ファイル一覧

共有

ダウンロード 一括ダウンロード

追加 文書

申請しました。 X

No	文書名	登録日時	申請	番印	判定
1	01_委任状_(仮称)test.pdf	2024/03/05 09:48	済		
2	01_建築計画概要書_(仮称)test.pdf	2024/03/05 09:48	済		
3	01_申請受付票_(仮称)test.pdf	2024/03/05 09:48	済		
4	01_適合性判定申請書_(仮称)test.pdf	2024/03/05 09:48	済		
5	02_意匠図_(仮称)test.pdf	2024/03/05 09:48	済		
6	03_構造図_(仮称)test.pdf	2024/03/05 09:48	済		
7	04_一貫計算_(仮称)test.pdf	2024/03/05 09:48	済		
8	04_構造計算書_(仮称)test.pdf	2024/03/05 09:48	済		
9	04_地盤調査報告書_(仮称)test.pdf	2024/03/05 09:48	済		
10	01_委任状_本申請_(仮称)test.pdf	2024/03/05 10:32	済		
11	01_建築計画概要書_本申請_(仮称)test.pdf	2024/03/05 10:32	済		
12	01_申請受付票_本申請_(仮称)test.pdf	2024/03/05 10:32	済		
13	01_適合性判定申請書_本申請_(仮称)test.pdf	2024/03/05 10:32	済		
14	02_意匠図_本申請_(仮称)test.pdf	2024/03/05 10:32	済		
15	03_構造図_本申請_(仮称)test.pdf	2024/03/05 10:32	済		
16	04_一貫計算_本申請_(仮称)test.pdf	2024/03/05 10:32	済		
17	04_構造計算書_本申請_(仮称)test.pdf	2024/03/05 10:32	済		
18	04_地盤調査報告書_本申請_(仮称)test.pdf	2024/03/05 10:32	済		
19	05_事前相談質疑回答書(確認検査機関)_本申請_(仮称)test.pdf	2024/03/05 10:32	済		
20	05_事前相談質疑回答書_本申請_(仮称)test .pdf	2024/03/05 10:32	済		

編集開始  
保存  
保存して戻る  
戻る

申請 申請取消

2024/03/05 10:39 USER  
事前補正を受信

2024/03/05 10:43 USER  
お世話になっております。本申請図書の内容を確認致しました。特に追加の質疑はございませんので、本申請依頼を行います。弊社から本申請依頼メールがございましたら、「本申請」ボタンを押してください。お客様が「本申請」ボタンを押した後、弊社で「受理」処理を行います。弊社が受理した日が本受付日となります。以上、宜しくお願い致します。

2024/03/05 10:44 USER  
本申請を依頼

2024/03/05 10:47 蓮井 花子  
本申請を送信

添付 送信

※ブラウザの「戻る」ボタンはご利用になれません

⑨当機関で「受理」処理を行うと、チャット欄に「本申請を受理」と表記されます。

※当機関が受理した日が本申請受付日となります。本申請受付日から14日以内に判定通知書の発行となります。

The screenshot displays the NICE construction application system interface. The main area shows a list of 20 files with columns for No., 文書名, 登録日時, 申請, 審印, and 判定. A red box highlights the '本申請受付日' (Main Application Acceptance Date) in the chat area on the right, which is '2024/03/05 10:47 USER 本申請を受理'.

以上で本申請は完了です。

⑩本申請図書を確認後、当機関からご連絡致します。

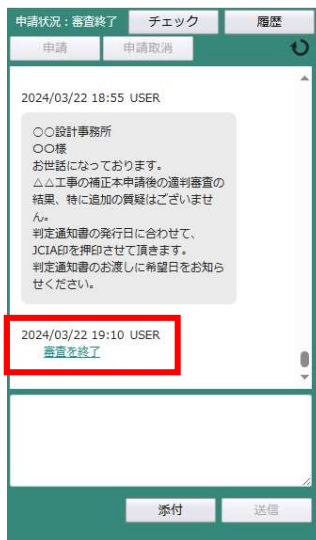
下記を確認した上で、判定通知書の発行ご希望日をお知らせください。

- ・消防同意が下りた時点、若しくは構造に影響のある指摘がない事
- ・確認の構造審査が終了している事

※当機関では判定通知の発行ご希望日をお知らせ頂いた後に、本申請図書にJCIA印を押印致します。



①JCIA印を押印すると、当機関から「審査終了」の通知がメールにて送られますので、NICE 構造適判申請システムにログインしてください。(チャット欄に「審査を終了」と表記されます。)



②JCIA印を押印したファイルには、「判定」欄に「審査済」と記載されています。該当の資料をダウンロードして保存してください。

ダウンロード		一括ダウンロード		追加	文書名変更	削除
No	文書名	登録日時	申請	審印	判定	
1	01_委任状_(仮称)test.pdf	2024/03/22 11:00	済			
2	01_建築計画概要書_(仮称)test.pdf	2024/03/22 11:00	済			
3	01_申請受付票_(仮称)test.pdf	2024/03/22 11:00	済			
4	01_適合性判定申請書_(仮称)test.pdf	2024/03/22 11:00	済			
5	02_意匠図_(仮称)test.pdf	2024/03/22 11:00	済			
6	03_構造図_(仮称)test.pdf	2024/03/22 11:00	済			
7	04_一貫計算_(仮称)test.pdf	2024/03/22 11:00	済			
8	04_構造計算書_(仮称)test.pdf	2024/03/22 11:00	済			
9	04_地盤調査報告書_(仮称)test.pdf	2024/03/22 11:00	済			
10	01_委任状_本申請_(仮称)test.pdf	2024/03/22 19:10	済		審査済	
11	01_建築計画概要書_本申請_(仮称)test.pdf	2024/03/22 19:10	済		審査済	
12	01_申請受付票_本申請_(仮称)test.pdf	2024/03/22 19:10	済		審査済	
13	01_適合性判定申請書_本申請_(仮称)test.pdf	2024/03/22 19:10	済		審査済	
14	02_意匠図_本申請_(仮称)test.pdf	2024/03/22 19:10	済		審査済	
15	03_構造図_本申請_(仮称)test.pdf	2024/03/22 15:16	済		審査済	
16	04_一貫計算_本申請_(仮称)test.pdf	2024/03/22 19:10	済		審査済	
17	04_構造計算書_本申請_(仮称)test.pdf	2024/03/22 19:10	済		審査済	
18	04_地盤調査報告書_本申請_(仮称)test.pdf	2024/03/22 19:10	済		審査済	
19	05_事前相談質疑回答書(確認検査機関)_本申請_(仮称)test.pdf	2024/03/22 15:16	済		審査済	
20	05_事前相談質疑回答書_本申請_(仮称)test.pdf	2024/03/22 19:10	済		審査済	
21	参考図_変更箇所図_(仮称)test.pdf	2024/03/22 15:16	済		審査済	
22	03_構造図_本申請_(仮称)test_補正1.pdf	2024/03/22 19:10	済		審査済	
23	06_追加説明書_(仮称)test.pdf	2024/03/22 19:10	済		審査済	
24	06_追加説明書(確認検査機関)_本申請_(仮称)test.pdf	2024/03/22 18:03	済		審査済	

## 4-2.追加説明書

本申請受付日以降に補正が生じた場合は、基本的に追加説明書での対応とさせて頂いております。当機関から本申請質疑書を送付致しますので、追加説明書を作成ください。追加説明書の資料を確認後に補正本申請を行います。

①当機関から本申請質疑書の送付メッセージが届きましたら(メールにて通知が送られます)、NICE 構造適判申請システムにログインしてください。

②チャット欄に添付している本申請質疑書の内容をご確認ください。ファイルのアイコンをクリックすると、ダウンロードできます。

※当機関より「申請書等の補正又は追加説明書の提出を求める書面」(PDF形式)と「2.判定できない旨の理由(本申請質疑書)」(EXCEL形式)を添付致しますので、ダウンロードしてください。質疑に対する回答を記入し、追加説明書の表紙を含めて必要な補足資料や補正図書を作成ください。

日本建築検査協会 NICE構造適判WEB申請システム・検証版

物件名: (仮称)test JobID: 40 申請種別: 構造適判 - 申請 方式: 添付 WEB申請番号: KS23-00008 申請状況: 審査中 チェック 履歴

申請情報 ファイル一覧

共有

ダウンロード 一括ダウンロード

No	文書名	登録日時	申請	審査	判定
1	01_委任状_(仮称)test.pdf	2024/03/05 09:48	済		
2	01_建築計画概要書_(仮称)test.pdf	2024/03/05 09:48	済		
3	01_申請受付票_(仮称)test.pdf	2024/03/05 09:48	済		
4	01_適合性判定申請書_(仮称)test.pdf	2024/03/05 09:48	済		
5	02_意匠図_(仮称)test.pdf	2024/03/05 09:48	済		
6	03_構造図_(仮称)test.pdf	2024/03/05 09:48	済		
7	04_一貫計算_(仮称)test.pdf	2024/03/05 09:48	済		
8	04_構造計算書_(仮称)test.pdf	2024/03/05 09:48	済		
9	04_地盤調査報告書_(仮称)test.pdf	2024/03/05 09:48	済		
10	01_委任状_本申請_(仮称)test.pdf	2024/03/05 10:32	済		
11	01_建築計画概要書_本申請_(仮称)test.pdf	2024/03/05 10:32	済		
12	01_申請受付票_本申請_(仮称)test.pdf	2024/03/05 10:32	済		
13	01_適合性判定申請書_本申請_(仮称)test.pdf	2024/03/05 10:32	済		
14	02_意匠図_本申請_(仮称)test.pdf	2024/03/05 10:32	済		
15	03_構造図_本申請_(仮称)test.pdf	2024/03/05 10:32	済		
16	04_一貫計算_本申請_(仮称)test.pdf	2024/03/05 10:32	済		
17	04_構造計算書_本申請_(仮称)test.pdf	2024/03/05 10:32	済		
18	04_地盤調査報告書_本申請_(仮称)test.pdf	2024/03/05 10:32	済		
19	05_事前相談質疑回答書(確認検査機関)_本申請_(仮称)test.pdf	2024/03/05 10:32	済		
20	05_事前相談質疑回答書_本申請_(仮称)test .pdf	2024/03/05 10:32	済		

編集開始 保存 保存して戻る 戻る

申請 申請取消

たら、「本申請」ボタンを押してください。お客様が「本申請」ボタンを押した後、弊社で「受理」処理を行います。弊社が受理した日が本受付日となります。以上、宜しくお願い致します。

2024/03/05 10:44 USER  
本申請を依頼

2024/03/05 10:47 達判 花子  
本申請を返信

2024/03/05 10:47 USER  
本申請を受理

電子申請の場合、本申請後の変更は追加説明書で対応させて頂いております。連判本申請の質疑書を送付させて頂きます。

1. 申請書等の補正又は追加説明書の提出を求める事項.doc
2. 判定できない旨の理由.xlsx

添付 送信

③追加説明書の資料が完成しましたら、チャット欄にてファイルを添付してください。

※名称は「06\_追加説明書\_物件名称」としてください。

※補正図書は補正箇所の抜粋資料としてください。また、変更箇所を赤枠で囲うなどしてください。

※確認検査機関からの本申請質疑書に対する追加説明書がある場合は、事前にチャット欄で確認致しますのでチャット欄に添付してください。名称は「06\_追加説明書(確認検査機関)\_物件名称」としてください。

日本建築検査協会 NICE構造選判WEB申請システム・検証版

物件名: (仮称)test JobID: 40 申請種別: 構造選判 - 申請 方式: 添付 WEB申請番号: KS23-00008 申請状況: 審査中 チェック 履歴

申請情報

ファイル一覧

共有

ダウンロード 一括ダウンロード

No	文書名	登録日時	申請	審印	判定
1	01_責任状_(仮称)test.pdf	2024/03/05 09:48	済		
2	01_建築計画概要書_(仮称)test.pdf	2024/03/05 09:48	済		
3	01_申請受付票_(仮称)test.pdf	2024/03/05 09:48	済		
4	01_適合性判定申請書_(仮称)test.pdf	2024/03/05 09:48	済		
5	02_意匠図_(仮称)test.pdf	2024/03/05 09:48	済		
6	03_構造図_(仮称)test.pdf	2024/03/05 09:48	済		
7	04_一貫計算_(仮称)test.pdf	2024/03/05 09:48	済		
8	04_構造計算書_(仮称)test.pdf	2024/03/05 09:48	済		
9	04_地盤調査報告書_(仮称)test.pdf	2024/03/05 09:48	済		
10	01_責任状_本申請_(仮称)test.pdf	2024/03/05 10:32	済		
11	01_建築計画概要書_本申請_(仮称)test.pdf	2024/03/05 10:32	済		
12	01_申請受付票_本申請_(仮称)test.pdf	2024/03/05 10:32	済		
13	01_適合性判定申請書_本申請_(仮称)test.pdf	2024/03/05 10:32	済		
14	02_意匠図_本申請_(仮称)test.pdf	2024/03/05 10:32	済		
15	03_構造図_本申請_(仮称)test.pdf	2024/03/05 10:32	済		
16	04_一貫計算_本申請_(仮称)test.pdf	2024/03/05 10:32	済		
17	04_構造計算書_本申請_(仮称)test.pdf	2024/03/05 10:32	済		
18	04_地盤調査報告書_本申請_(仮称)test.pdf	2024/03/05 10:32	済		
19	05_事前相談質疑回答書(確認検査機関)_本申請_(仮称)test.pdf	2024/03/05 10:32	済		
20	05_事前相談質疑回答書_本申請_(仮称)test.pdf	2024/03/05 10:32	済		

編集開始

保存

保存して戻る

戻る

申請 申請取消

2024/03/05 10:44 USER  
本申請を依頼

2024/03/05 10:47 裁判 花子  
本申請を受理

2024/03/05 10:52 USER  
電子申請の場合、本申請後の変更は追加説明書で対応させて頂いております。  
選判本申請の質疑書を送付させて頂きます。

1.申請書等の補正又は追加説明書の提出を求める事項.doc

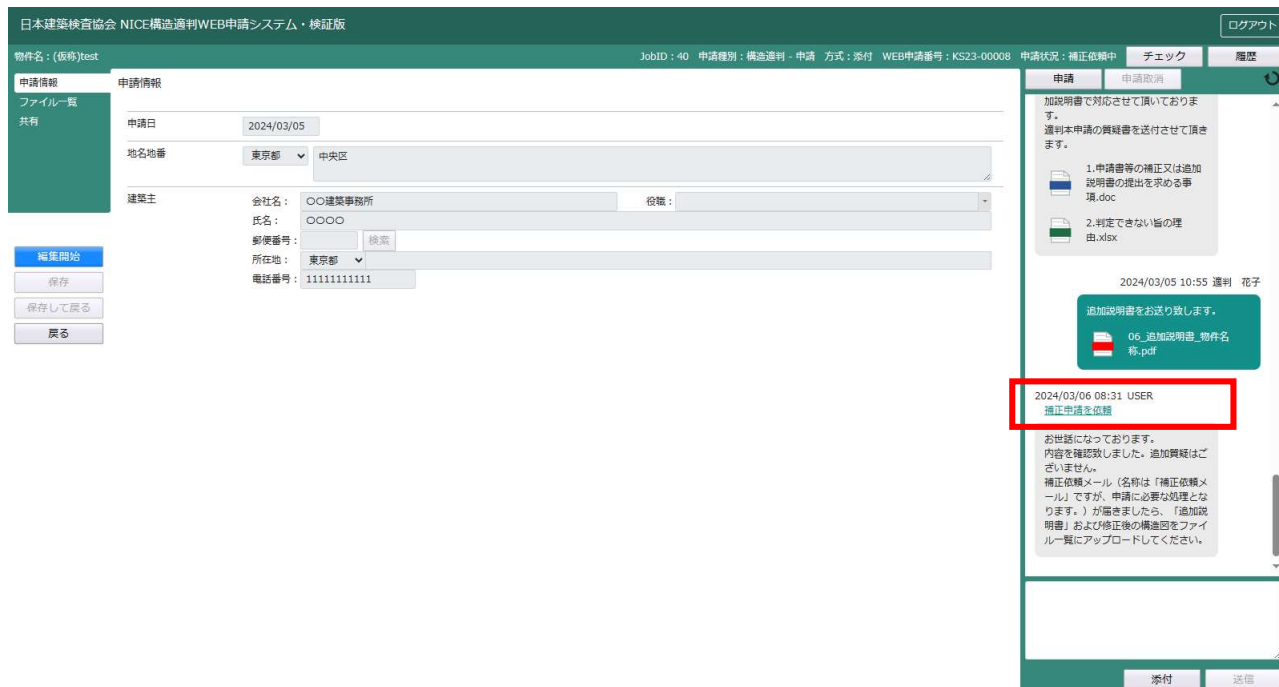
2.判定できない旨の理由.xlsx

2024/03/05 10:55 裁判 花子  
追加説明書をお送り致します。  
06\_追加説明書\_物件名称.pdf

添付 送信

本申請質疑書の内容確認が終了し補正本申請に進める場合は、当機関からご連絡致します。  
追加説明書の受付日(判定通知書発行の日程)が決まりましたら、事前にご連絡願います。

④追加説明書の内容を確認が終わり、追加説明書の受付日(判定通知書発行の日程)のご予定日が決まりましたら、当機関から補正申請図書のアップロードを依頼するメッセージを送ります(メールにて通知が送られます)。メールが届きましたら、NICE 構造適判申請システムにログインしてチャット欄を確認してください。(名称は「補正申請を依頼」ですが、必要な処理となります)



日本建築検査協会 NICE構造適判WEB申請システム・検証版

物件名: (仮称)test JobID: 40 申請種別: 構造適判 - 申請 方式: 添付 WEB申請番号: KS23-00008 申請状況: 補正依頼中 テック 履歴 ログアウト

申請情報 申請情報

申請日: 2024/03/05

地名地番: 東京都 中央区

建築主: 会社名: ○○建築事務所 役職: 氏名: ○○○○ 郵便番号: 所在地: 東京都 電話番号: 1111111111

編集開始 保存 保存して戻る 戻る

申請 申請取消

追加説明書で対応させて頂いております。適判本申請の質疑書を送付させて頂きます。

1. 申請書の補正又は追加説明書の提出を求める事項.doc

2. 判定できない旨の理由.xlsx

2024/03/05 10:55 達判 花子

追加説明書をお送り致します。

06\_追加説明書\_物件名称.pdf

2024/03/06 08:31 USER

補正申請依頼

お世話になっております。内容を確認致しました。追加質疑はございません。補正依頼メール(名称は「補正依頼メール」ですが、申請に必要な処理となります。)が届きましたら、「追加説明書」および修正後の構造図をファイル一覧にアップロードしてください。

添付 送信

⑤ファイル一覧のタブを開き、「編集開始」をクリック後に「追加」ボタンを押して、追加説明書をアップロードしてください。

※過去にアップロードしたファイルは消さないでください。

※確認検査機関の本申請質疑に対する追加説明書がある場合は、その資料もファイル一覧にアップロードしてください。

日本建築検査協会 NICE構造選判WEB申請システム・検証版

物件名: (仮称)test JobID: 40 申請種別: 構造選判 - 申請 方式: 添付 WEB申請番号: KS23-00008 申請状況: 補正依頼中 チェック 履歴

ファイル一覧

ダウンロード 一括ダウンロード

追加 文書名変更 削除

No	文書名	登録日時	申請	書印	判定
1	01_委任状_(仮称)test.pdf	2024/03/05 09:48	済		
2	01_建築計画概要書_(仮称)test.pdf	2024/03/05 09:48	済		
3	01_申請受付票_(仮称)test.pdf	2024/03/05 09:48	済		
4	01_適合性判定申請書_(仮称)test.pdf	2024/03/05 09:48	済		
5	02_意匠図_(仮称)test.pdf	2024/03/05 09:48	済		
6	03_構造図_(仮称)test.pdf	2024/03/05 09:48	済		
7	04_一費計算_(仮称)test.pdf	2024/03/05 09:48	済		
8	04_地盤調査報告書_(仮称)test.pdf	2024/03/05 09:48	済		
9	01_委任状_本申請_(仮称)test.pdf				
10	01_建築計画概要書_本申請_(仮称)test.pdf				
11	01_申請受付票_本申請_(仮称)test.pdf				
12	01_適合性判定申請書_本申請_(仮称)test.pdf				
13	02_意匠図_本申請_(仮称)test.pdf				
14	02_意匠図_本申請_(仮称)test.pdf				
15	03_構造図_本申請_(仮称)test.pdf	2024/03/05 10:32	済		
16	04_一費計算_本申請_(仮称)test.pdf	2024/03/05 10:32	済		
17	04_地盤調査報告書_本申請_(仮称)test.pdf	2024/03/05 10:32	済		
18	04_地盤調査報告書_本申請_(仮称)test.pdf	2024/03/05 10:32	済		
19	05_事前相談質疑回答書_(確認検査機関)_本申請_(仮称)test.pdf	2024/03/05 10:32	済		
20	05_事前相談質疑回答書_本申請_(仮称)test.pdf	2024/03/05 10:32	済		
21	06_追加説明書_物件名称.pdf				

過去にアップロードしたファイルは消さないでください。

追加説明書をお送り致します。  
06\_追加説明書\_物件名称.pdf

2024/03/06 08:31 USER  
補正申請受依頼  
お世話になっております。内容を確認致しました。追加質疑はございません。補正依頼メール(名称は「補正依頼メール」ですが、申請に必要な処理となります。)が届きましたら、「追加説明書」および修正後の構造図をファイル一覧にアップロードしてください。

添付 送信

整理 新しいフォルダー

クイックアクセス

デスクトップ

名前

更新日時

種類

06\_追加説明書 (確認検査機関)\_(仮称)test.pdf 2024/03/06 9:21 PDF Do

ファイル名(N): 06\_追加説明書 (確認検査機関)\_(仮称)test.pdf カスタムファイル (\*.pdf;\*.xls;\*.xlsx;\*)

モバイルからアップロード 開く(O) キャンセル

⑥追加説明書のファイルをアップロードしたら「保存」をクリックしてください。保存完了後、チャット欄上の「申請」ボタンをクリックしてください。

日本建築検査協会 NICE構造選判WEB申請システム・検証版

物件名: (仮称)test JobID: 40 申請種別: 構造選判 - 申請 方式: 添付 WEB申請番号: KS23-00708 申請状況: 修正依頼中

申請情報: ファイル一覧

ダウンロード 一括ダウンロード

No	文書名	登録日時	申請	審印	判定
1	01_委任状_(仮称)test.pdf	2024/03/05 09:48	済		
2	01_建築計画概要書_(仮称)test.pdf	2024/03/05 09:48	済		
3	01_申請受付票_(仮称)test.pdf	2024/03/05 09:48	済		
4	01_適合性判定申請書_(仮称)test.pdf	2024/03/05 09:48	済		
5	02_意匠図_(仮称)test.pdf	2024/03/05 09:48	済		
6	03_構造図_(仮称)test.pdf	2024/03/05 09:48	済		
7	04_一貫計算_(仮称)test.pdf	2024/03/05 09:48	済		
8	04_構造計算書_(仮称)test.pdf	2024/03/05 09:48	済		
9	04_地盤調査報告書_(仮称)test.pdf	2024/03/05 09:48	済		
10	01_委任状_本申請_(仮称)test.pdf	2024/03/05 10:32	済		
11	01_建築計画概要書_本申請_(仮称)test.pdf	2024/03/05 10:32	済		
12	01_申請受付票_本申請_(仮称)test.pdf	2024/03/05 10:32	済		
13	01_適合性判定申請書_本申請_(仮称)test.pdf	2024/03/05 10:32	済		
14	02_意匠図_本申請_(仮称)test.pdf	2024/03/05 10:32	済		
15	03_構造図_本申請_(仮称)test.pdf	2024/03/05 10:32	済		
16	04_一貫計算_本申請_(仮称)test.pdf	2024/03/05 10:32	済		
17	04_構造計算書_本申請_(仮称)test.pdf	2024/03/05 10:32	済		
18	04_地盤調査報告書_本申請_(仮称)test.pdf	2024/03/05 10:32	済		
19	05_事前相談質疑回答書(確認検査機関)_本申請_(仮称)test.pdf	2024/03/05 10:32	済		
20	05_事前相談質疑回答書_本申請_(仮称)test.pdf	2024/03/05 10:32	済		
21	06_追加説明書_物件名称.pdf				

追加説明書が対応されております。選判本申請の質疑書を送付させていただきます。

1. 申請書等の修正又は追加説明書の提出を求める事項.doc
2. 判定できない旨の理由.xlsx

2024/03/05 10:55 選判 花子

追加説明書をお送り致します。

06\_追加説明書\_物件名称.pdf

2024/03/06 08:31 USER

修正申請受領

お世話になっております。内容を確認致しました。追加質疑はございません。修正依頼メール(名称は「修正依頼メール」ですが、申請に必要な処理となります。)が届きましたら、「追加説明書」および修正後の構造図をファイル一覧にアップロードしてください。

添付 送信

⑦申請書類選択画面が表記されますので、内容をご確認いただき、申請対象のファイルをチェックのうえ「申請」ボタンをクリックしてください。

修正ファイル送信

申請種別: 構造選判 - 申請

署名方法:  紙申請  電子申請

備考:

申請書類選択: ダウンロード

文書名	申請	審印	判定
<input checked="" type="checkbox"/> 01_委任状_(仮称)test.pdf	済		
<input checked="" type="checkbox"/> 01_建築計画概要書_(仮称)test.pdf	済		
<input checked="" type="checkbox"/> 01_申請受付票_(仮称)test.pdf	済		
<input checked="" type="checkbox"/> 01_適合性判定申請書_(仮称)test.pdf	済		
<input checked="" type="checkbox"/> 02_意匠図_(仮称)test.pdf	済		
<input checked="" type="checkbox"/> 03_構造図_(仮称)test.pdf	済		
<input checked="" type="checkbox"/> 04_一貫計算_(仮称)test.pdf	済		
<input checked="" type="checkbox"/> 04_構造計算書_(仮称)test.pdf	済		
<input checked="" type="checkbox"/> 04_地盤調査報告書_(仮称)test.pdf	済		
<input checked="" type="checkbox"/> 01_委任状_本申請_(仮称)test.pdf	済		
<input checked="" type="checkbox"/> 01_建築計画概要書_本申請_(仮称)test.pdf	済		
<input checked="" type="checkbox"/> 01_申請受付票_本申請_(仮称)test.pdf	済		
<input checked="" type="checkbox"/> 01_適合性判定申請書_本申請_(仮称)test.pdf	済		
<input checked="" type="checkbox"/> 02_意匠図_本申請_(仮称)test.pdf	済		
<input checked="" type="checkbox"/> 03_構造図_本申請_(仮称)test.pdf	済		
<input checked="" type="checkbox"/> 04_一貫計算_本申請_(仮称)test.pdf	済		
<input checked="" type="checkbox"/> 04_構造計算書_本申請_(仮称)test.pdf	済		
<input checked="" type="checkbox"/> 04_地盤調査報告書_本申請_(仮称)test.pdf	済		
<input checked="" type="checkbox"/> 05_事前相談質疑回答書(確認検査機関)_本申請_(仮称)test.pdf	済		
<input checked="" type="checkbox"/> 05_事前相談質疑回答書_本申請_(仮称)test.pdf	済		
<input checked="" type="checkbox"/> 06_追加説明書_物件名称.pdf			

申請 キャンセル



⑧申請ボタンをクリックすると、チャット欄に「補正ファイルを送信」と表記されます。(チャット欄の名称は「補正ファイル」ですが、必要な処理となります)。

ファイルを確認後、当機関からご連絡致しますので、暫くお待ちください。

The screenshot displays the '日本建築検査協会 NICE構造通判WEB申請システム・検証版' interface. The main area shows a file list with columns for No., 文書名, 登録日時, 申請, 審印, and 判定. A chat window on the right contains several messages, with the latest one '2024/03/06 08:37 連判 花子 補正ファイルを送信' highlighted by a red box. A green notification bubble at the top right says '申請しました。'.

No.	文書名	登録日時	申請	審印	判定
1	01_委任状_(仮称)test.pdf	2024/03/05 09:48	済		
2	01_建築計画概要書_(仮称)test.pdf	2024/03/05 09:48	済		
3	01_申請受付票_(仮称)test.pdf	2024/03/05 09:48	済		
4	01_適合性判定申請書_(仮称)test.pdf	2024/03/05 09:48	済		
5	02_意匠回_(仮称)test.pdf	2024/03/05 09:48	済		
6	03_構造回_(仮称)test.pdf	2024/03/05 09:48	済		
7	04_一貫計算_(仮称)test.pdf	2024/03/05 09:48	済		
8	04_構造計算書_(仮称)test.pdf	2024/03/05 09:48	済		
9	04_地盤調査報告書_(仮称)test.pdf	2024/03/05 09:48	済		
10	01_委任状_本申請_(仮称)test.pdf	2024/03/05 10:32	済		
11	01_建築計画概要書_本申請_(仮称)test.pdf	2024/03/05 10:32	済		
12	01_申請受付票_本申請_(仮称)test.pdf	2024/03/05 10:32	済		
13	01_適合性判定申請書_本申請_(仮称)test.pdf	2024/03/05 10:32	済		
14	02_意匠回_本申請_(仮称)test.pdf	2024/03/05 10:32	済		
15	03_構造回_本申請_(仮称)test.pdf	2024/03/05 10:32	済		
16	04_一貫計算_本申請_(仮称)test.pdf	2024/03/05 10:32	済		
17	04_構造計算書_本申請_(仮称)test.pdf	2024/03/05 10:32	済		
18	04_地盤調査報告書_本申請_(仮称)test.pdf	2024/03/05 10:32	済		
19	05_事前相談質疑回答書(確認検査機関)_本申請_(仮称)test.pdf	2024/03/05 10:32	済		
20	05_事前相談質疑回答書_本申請_(仮称)test.pdf	2024/03/05 10:32	済		
21	06_追加説明書_物件名称.pdf	2024/03/06 08:36			

⑨「補正本申請」処理を行います。当機関から「補正本申請依頼」もしくはメッセージが届きましたら(メールにて通知が送られます)、NICE 構造適判申請システムにログインします。補正本申請依頼(チャット欄に「補正本申請を依頼」と表記されます。)を確認後、「本申請」をクリックしてください。お客様が「本申請」ボタンを押した後、当機関で「受理」処理を行います。

※当機関が受理した日が追加説明書の受付日となります。

よって、「補正本申請」処理を行うのは、判定通知書発行の日程が決まり次第とさせていただきます。

※下記を確認した上で、判定通知書の発行ご希望日をお知らせください。

- ・消防同意が下りた時点、若しくは構造に影響のある指摘がない事
- ・確認の構造審査が終了している事

日本建築検査協会 NICE構造適判WEB申請システム・検証版

物件名: (仮称)test JobID: 40 申請種別: 構造適判 - 申請 方式: 添付 WEB申請番号: KS23-00008

申請情報

ファイル一覧

No	文書名	登録日時	申請	届印	判定
1	01_委任状_(仮称).test.pdf	2024/03/05 09:48	済		
2	01_建築計画概要書_(仮称).test.pdf	2024/03/05 09:48	済		
3	01_申請受付票_(仮称).test.pdf	2024/03/05 09:48	済		
4	01_適合性判定申請書_(仮称).test.pdf	2024/03/05 09:48	済		
5	02_意匠図_(仮称).test.pdf	2024/03/05 09:48	済		
6	03_構造図_(仮称).test.pdf	2024/03/05 09:48	済		
7	04_一費計算_(仮称).test.pdf	2024/03/05 09:48	済		
8	04_構造計算書_(仮称).test.pdf	2024/03/05 09:48	済		
9	04_地盤調査報告書_(仮称).test.pdf	2024/03/05 09:48	済		
10	01_委任状_本申請_(仮称).test.pdf	2024/03/05 10:32	済		
11	01_建築計画概要書_本申請_(仮称).test.pdf	2024/03/05 10:32	済		
12	01_申請受付票_本申請_(仮称).test.pdf	2024/03/05 10:32	済		
13	01_適合性判定申請書_本申請_(仮称).test.pdf	2024/03/05 10:32	済		
14	02_意匠図_本申請_(仮称).test.pdf	2024/03/05 10:32	済		
15	03_構造図_本申請_(仮称).test.pdf	2024/03/05 10:32	済		
16	04_一費計算_本申請_(仮称).test.pdf	2024/03/05 10:32	済		
17	04_構造計算書_本申請_(仮称).test.pdf	2024/03/05 10:32	済		
18	04_地盤調査報告書_本申請_(仮称).test.pdf	2024/03/05 10:32	済		
19	05_事前相談質疑回答書(確認検査機関)_本申請_(仮称).test.pdf	2024/03/05 10:32	済		
20	05_事前相談質疑回答書_本申請_(仮称).test.pdf	2024/03/05 10:32	済		
21	06_追加説明書_物件名称.pdf	2024/03/06 08:36	済		

2024/03/06 08:41 USER  
補正本申請依頼

1. 追加説明書を受理した日から、判定通知書発行日の14日の期間が再度発生します。  
よって、本申請依頼は判定通知書お渡しの日程が決まり次第とさせていただきます。  
2. 判定通知書の発行ご希望日をお知らせ頂いた後に、本申請届書にJICA印を交付致します下記①及び②を確認した上で、発行ご希望日をお知らせください。  
①消防同意が下りた時点、若しくは構造に影響のある指摘がない事  
②確認の構造審査が終了している事  
3. 「適合判定通知書」は書面(紙)で交付します。郵送もしくは手渡しとなります。  
4. 「判定申請届書(副本)」は電子データで交付します。建築主、建築主事及び確認検査機関に電子データで提出することを各機関に確認ください。  
5. 当機関での判定申請届書(副本)の印刷は行っておりません。紙で印刷する場合は、申請書等でお実施願います。



⑩当機関で「受理」処理を行うと、チャット欄に「補正本申請を受理」と表記されます。

※当機関が受理した日が追加説明書の受付日となります。

⑪補正本申請図書を確認後、当機関からご連絡致します。

また、判定通知書の発行ご希望日に合わせて本申請図書にJCIA印を押印します。

※当機関では判定通知の発行ご希望日をお知らせ頂いた後に、本申請図書にJCIA印を押印致します。

⑫JCIA印を押印すると、当機関から「審査終了」の通知がメールにて送られますので、NICE 構造適判申請システムにログインしてください。(チャット欄に「審査を終了」と表記されます。)

⑬JCIA印を押印したファイルには、「判定」欄に「審査済」と記載されています。該当の資料をダウンロードして保存してください。

ダウンロード		一括ダウンロード		追加	文書名変更	削除
No	文書名	登録日時	申請	審印	判定	
1	01_委任状_(仮称)test.pdf	2024/03/22 11:00	済			
2	01_建築計画概要書_(仮称)test.pdf	2024/03/22 11:00	済			
3	01_申請受付票_(仮称)test.pdf	2024/03/22 11:00	済			
4	01_適合性判定申請書_(仮称)test.pdf	2024/03/22 11:00	済			
5	02_意匠図_(仮称)test.pdf	2024/03/22 11:00	済			
6	03_構造図_(仮称)test.pdf	2024/03/22 11:00	済			
7	04_一貫計算_(仮称)test.pdf	2024/03/22 11:00	済			
8	04_構造計算書_(仮称)test.pdf	2024/03/22 11:00	済			
9	04_地盤調査報告書_(仮称)test.pdf	2024/03/22 11:00	済			
10	01_委任状_本申請_(仮称)test.pdf	2024/03/22 19:10	済		審査済	
11	01_建築計画概要書_本申請_(仮称)test.pdf	2024/03/22 19:10	済		審査済	
12	01_申請受付票_本申請_(仮称)test.pdf	2024/03/22 19:10	済		審査済	
13	01_適合性判定申請書_本申請_(仮称)test.pdf	2024/03/22 19:10	済		審査済	
14	02_意匠図_本申請_(仮称)test.pdf	2024/03/22 19:10	済		審査済	
15	03_構造図_本申請_(仮称)test.pdf	2024/03/22 15:16	済			
16	04_一貫計算_本申請_(仮称)test.pdf	2024/03/22 19:10	済		審査済	
17	04_構造計算書_本申請_(仮称)test.pdf	2024/03/22 19:10	済		審査済	
18	04_地盤調査報告書_本申請_(仮称)test.pdf	2024/03/22 19:10	済		審査済	
19	05_事前相談質疑回答書(確認検査機関)_本申請_(仮称)test.pdf	2024/03/22 15:16	済			
20	05_事前相談質疑回答書_本申請_(仮称)test .pdf	2024/03/22 19:10	済		審査済	
21	参考図_変更箇所_(仮称)test.pdf	2024/03/22 15:16	済			
22	03_構造図_本申請_(仮称)test_補正1.pdf	2024/03/22 19:10	済		審査済	
23	06_追加説明書_(仮称)test.pdf	2024/03/22 19:10	済		審査済	
24	06_追加説明書(確認検査機関)__(仮称)test.pdf	2024/03/22 18:03	済			

## 5. 判定通知書・副本のお受取について

---

本受け図書(副本)のお受取形式については下記です。

・「適合判定通知書」 → 書面(紙)で交付します。

お受取方法は、**直接当機関にご来社頂くか、郵送**にて承っております。  
担当者にご相談ください。

・「判定申請図書(副本)」 → **電子データでの交付**となります。

NICE 構造適判申請システムでダウンロードをお願いします。建築主、建築主事及び確認検査機関に電子データで提出する場合は、電子データで提出可能であることを各機関に確認ください。

紙面での発行をご希望の方は、お客様(申請者様等)にて印刷願います。

**※当機関での判定申請図書(副本)の印刷は行っておりません。**

## 6. 変更申請について

---

計画変更を当機関で電子申請にて行う場合は、新規申請となります。再度、物件の登録を行い新規で申請してください。また、必ず事前相談から行ってください。

※事前相談を行う時間が取れない等、お急ぎの方は書面(紙)での対応も可能です。担当者にご相談ください。

※軽微な変更該当する場合、変更申請は不要です。

軽微な変更該当するかどうかは、建築主事または確認検査機関にご確認ください。