


















## 防火区画、排煙設備等の種別の明示について(お願い)

建築基準法施行令第112条に規定される防火区画、または同第126条の2に規定される排煙設備を要する建築物に係る設計図書については下記を参考に、防火区画、防火設備、排煙種別等の明示をお願いいたします

記号	種類	記号	種類
	延焼のおそれのある部分		自然排煙
	防火区画(外壁のスパンドレルを含む)		自然排煙口
	令第114区画(防火上主要な間仕切壁)		機械排煙
	防煙区画(間仕切壁)		不燃扉(常時閉鎖式)
H500(H800) S	防煙区画(垂れ壁H=500、800) S:可動防煙垂れ壁(煙感連動)	①	H12告示第1436号4-二(1) 室
	法第2条第9号の2 口 に規定する防火設備	②	H12告示第1436号4-二(2) 室
	防火設備(常時閉鎖式) 令112条第19項第1号	③	H12告示第1436号4-二(3) 居室
	防火設備(常時閉鎖式) 令112条第19項第2号(遮煙性能付)	④	H12告示第1436号4-二(4) 居室
	特定防火設備(常時閉鎖式) 令112条第19項第1号	⊖	H12告示第1436号4-ハ (自動車車庫等で粉末消火設備等を設置したもの)
	特定防火設備(常時閉鎖式) 令112条第19項第2号(遮煙性能付)	⊖	H12告示第1436号4-ホ (31mを超える階で、防火設備により区画したもの)
 S	防火設備(随時閉鎖式) S:煙感連動式を示す(遮煙性能付)	令1	令第126条の2第1項各号による部分 令1:第一号 令3:第三号 令4:第四号
 S	特定防火設備(随時閉鎖式) S:煙感連動式を示す(遮煙性能付)		非常用進入口
	遮煙付きEV乗り場戸(CAS-〇〇) 防犯窓付き(防火設備)		代替進入口 (W750×H1200以上)
	遮煙付きEV乗り場戸(CAS-〇〇) 防犯窓なし(特定防火設備)	特記事項 ※PS、MBはコンクリートによる水平区画とする	

(ご注意)

※防火区画、防火設備等に国土交通大臣の認定品を使用する場合は、構造詳細図の明示、および認定番号の明示が必要です。(建築基準法施行規則第1条の3)

※上記の認定に係る認定書の写しの添付は、原則不要です